



Территориальный орган  
Федеральной службы государственной статистики  
по Самарской области

# Среднемесячная начисленная заработная плата работников организаций

январь-октябрь 2022 года



ФЕДЕРАЛЬНАЯ СЛУЖБА  
ГОСУДАРСТВЕННОЙ СТАТИСТИКИ

# Среднемесячная начисленная заработная плата работников организаций

Самарская область

январь-октябрь 2022 года

01

СРЕДНЕМЕСЯЧНАЯ НАЧИСЛЕННАЯ  
ЗАРАБОТНАЯ ПЛАТА РАБОТНИКОВ  
ОРГАНИЗАЦИЙ

02

СРЕДНЕМЕСЯЧНАЯ НАЧИСЛЕННАЯ  
ЗАРАБОТНАЯ ПЛАТА РАБОТНИКОВ  
ОРГАНИЗАЦИЙ ПО ОТДЕЛЬНЫМ ВИДАМ  
ЭКОНОМИЧЕСКОЙ ДЕЯТЕЛЬНОСТИ

03

СРЕДНЕМЕСЯЧНАЯ НАЧИСЛЕННАЯ  
ЗАРАБОТНАЯ ПЛАТА РАБОТНИКОВ  
ОРГАНИЗАЦИЙ ПО РЕГИОНАМ  
ПРИВОЛЖСКОГО ФЕДЕРАЛЬНОГО ОКРУГА



# СРЕДНЕМЕСЯЧНАЯ НАЧИСЛЕННАЯ ЗАРАБОТНАЯ ПЛАТА РАБОТНИКОВ ОРГАНИЗАЦИЙ САМАРСКОЙ ОБЛАСТИ

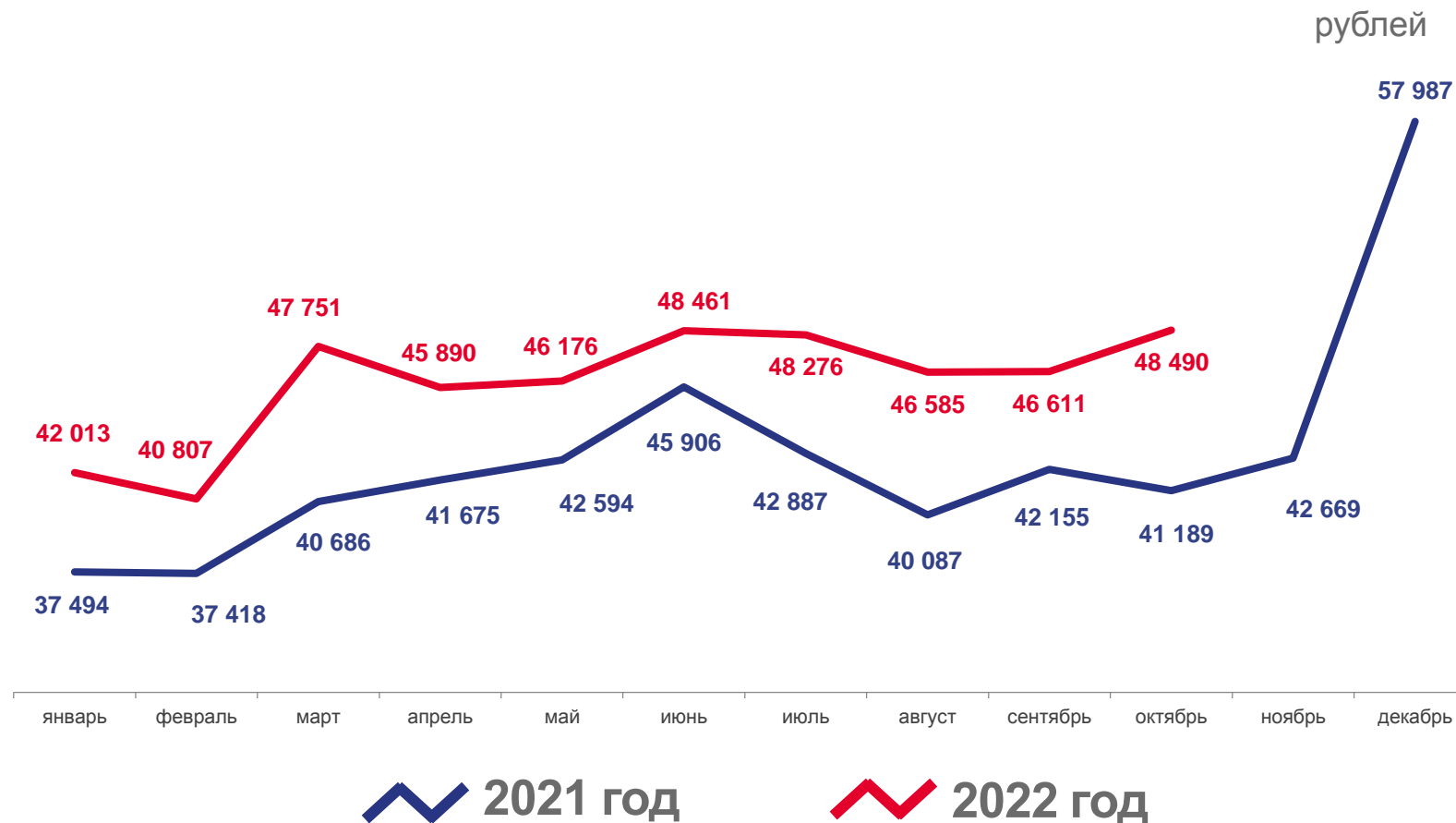
январь-октябрь 2022 года

## 46 208 РУБЛЕЙ

в среднем за месяц за январь-октябрь 2022 года

## 97,3% ↓

реальная заработная плата  
в % к соответствующему  
периоду прошлого года



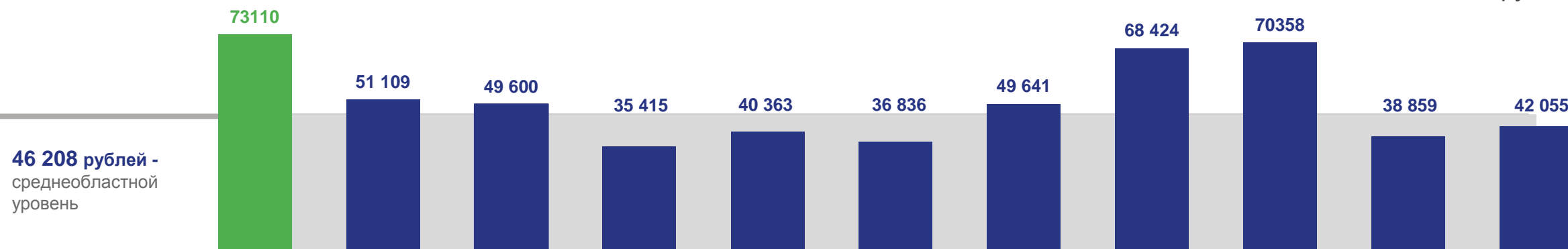


# СРЕДНЕМЕСЯЧНАЯ НАЧИСЛЕННАЯ ЗАРАБОТНАЯ ПЛАТА РАБОТНИКОВ ОРГАНИЗАЦИЙ САМАРСКОЙ ОБЛАСТИ

январь-октябрь 2022 года

По отдельным видам экономической деятельности

рублей



Добыча полезных ископаемых



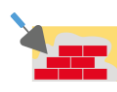
Обрабатывающие производства



Обеспечение электрической энергией, газом и паром; кондиционирование воздуха



Водоснабжение; водоотведение, организация сбора и утилизации отходов, деятельность по ликвидации загрязнений



Строительство



Торговля оптовая и розничная; ремонт автотранспортных средств, средств и мотоциклов



Транспортировка и хранение



Деятельность в области информации и связи



Деятельность финансовая и страховая



Образование



Деятельность в области здравоохранения и социальных услуг



# СРЕДНЕМЕСЯЧНАЯ НАЧИСЛЕННАЯ ЗАРАБОТНАЯ ПЛАТА РАБОТНИКОВ ОРГАНИЗАЦИЙ ПО РЕГИОНАМ ПРИВОЛЖСКОГО ФЕДЕРАЛЬНОГО ОКРУГА

октябрь 2022 года

